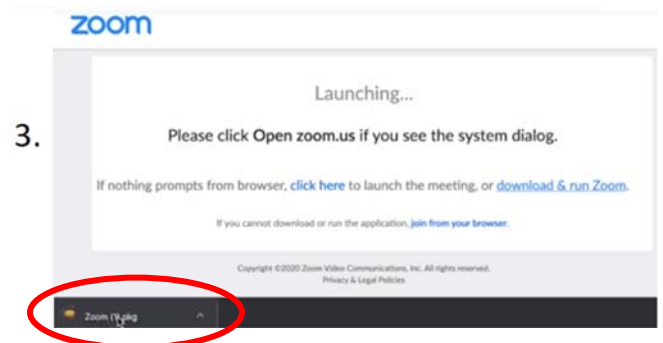
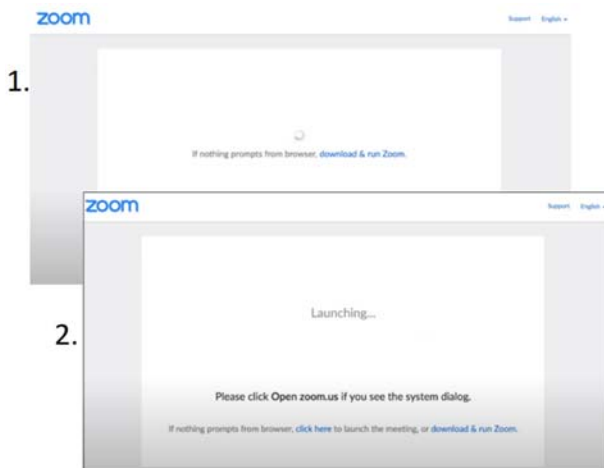
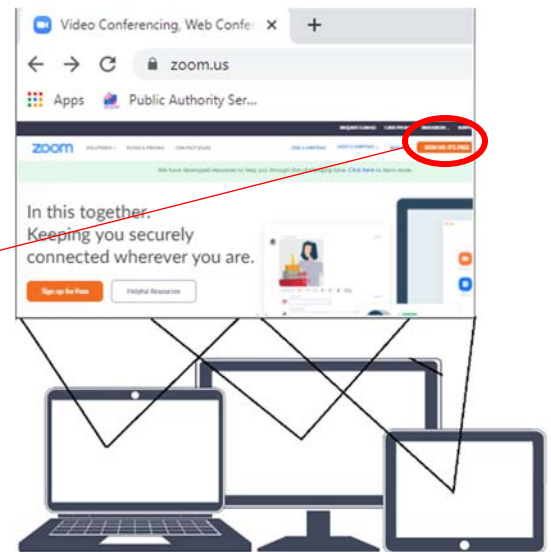


你好，


你已經註冊了一個或更多線上 In-Home Supportive Services (IHSS) Care Provider Training Classes 或被置於其等待名單上了。請為重要資訊閱讀完整文件，包括如何下載 Zoom。

你將需要在你第一堂課之前下載 Zoom。如果你還沒有這麼做，我們建議你儘快下載以避免任何問題。要這麼做：

- 在電腦、筆記本電腦或平板電腦上，訪問 [www.zoom.us](http://www.zoom.us)。
- 如果你需要從英語改變網站語言，滾動到網頁底部，在右邊的“語言”下拉框中選擇你的首選語言，然後滾動回頁面頂部。
- 點擊“免費註冊”按鈕
  - 下載將自動開始。打開文件，點擊“運行”按鈕或遵循安裝說明

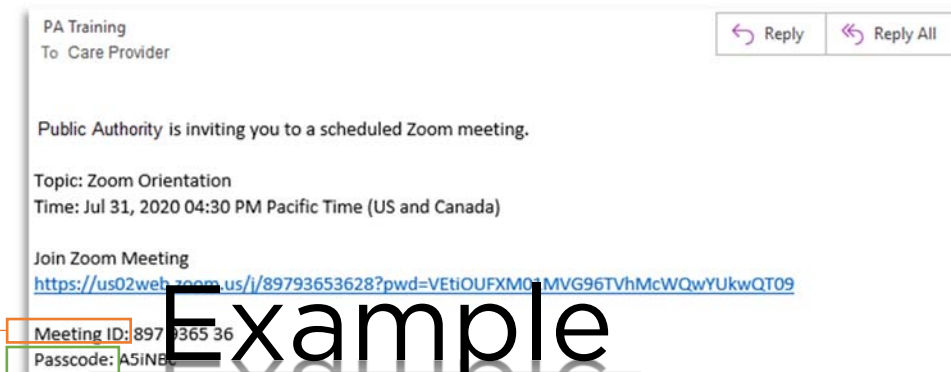


- 在 iPhone 或安卓手機上，從 App Store 或 Google Play store 搜索和下載“ZOOM Cloud Meetings”應用

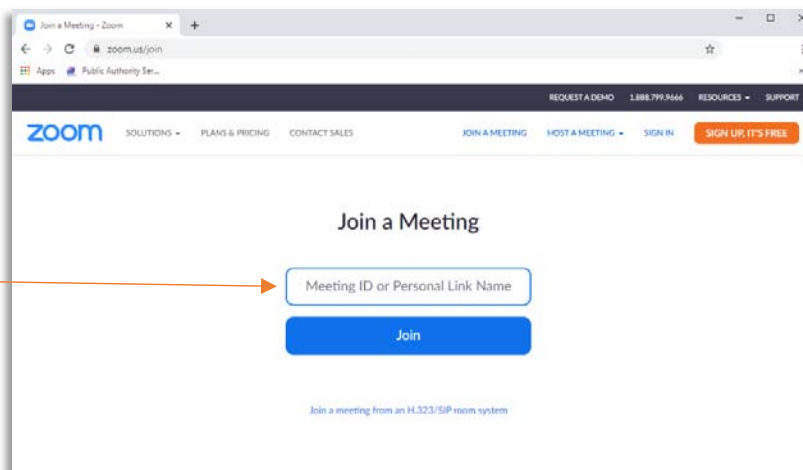


- 在 Zoom 中創建你的簡介。使用你的全名，這樣老師可以輕鬆進行點名

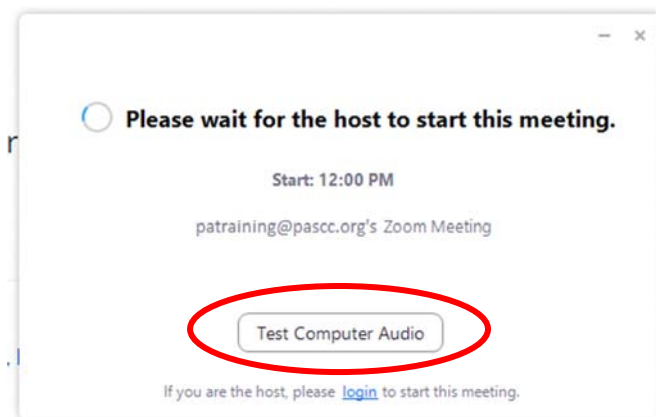
在每堂你註冊的線上課之前幾天，你將收到一封來自 PA Training 的電子郵件，裏面有到課的 Zoom 會議的鏈接。



- 在計畫的課開始前至少 10 分鐘，點擊電子郵件裏的鏈接，或者去你的 Zoom 應用，輸入來自邀請電子郵件的‘Meeting ID:’。你可能也需要輸入電子郵件中的 Passcode。



建議你在等課開始時測試你的音頻。這將確保你能聽到老師，如果老師叫你他們也能聽到你。



測試將首先通過你的揚聲器播放一段噪音，問你是否能聽到它，然後讓你說話（說什麼都可以，比如“測試，測試，測試。”），然後它將你說的話播放回給你聽，問你是否能聽到回放。



如果你不能聽到測試，你可以使用測試彈出窗口中為“揚聲器”和“麥克風”的下拉菜單改變哪個音頻端口正在被使用並再次運行測試。

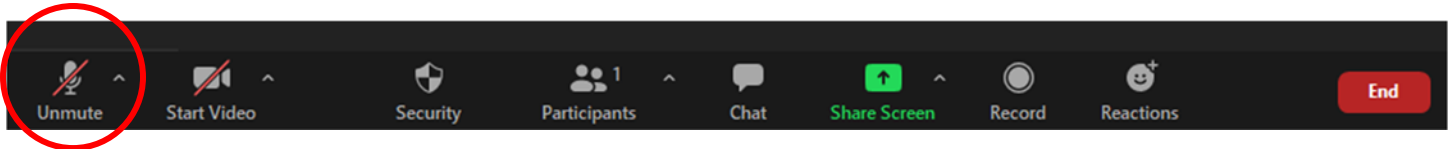
如果你的揚聲器和麥克風不工作，你不能上課或為課得到學分。這是在你的第一堂課計畫發生前設置和測試你的 Zoom 帳戶是一個好主意的原因。



確定你從你不會有很多分心的安靜的位置加入每堂課。你必須能夠注意演示。每堂課後會有一個短的小測驗，你**必須完成**該測驗以為上課**得到學分**和獲得**25 美元的獎金**。

確定你的麥克風在課一開始是靜音的。如果你的麥克風不靜音，在你周圍發生的所有噪音將播放到整個班級，使老師很難講課。

點擊麥克風的圖片靜音或解除靜音。如果你加入課後你沒有看到這個菜單，移動你的滑鼠，它就會出現。



如需其他幫助，請訪問 Zoom 幫助中心：<https://support.zoom.us/hc/zh-tw>

在課結束後，你將收到一封電子郵件，其中包含課的 PowerPoint 演示和任何支持材料。該電子郵件也包含到需要完成以得到學分的短測驗的鏈接。你將有 48 小時完成該測驗，但是建議你在資訊在你心裏仍然新鮮時立刻完成該測驗。

**重要：**所有學生指導方針適用於線上課和親身課。

- 在上親身課時，學生必須戴口罩並維持社交距離。
- 期待學生為他們註冊的課出現或登錄。未能通知 Public Authority 你不能上你的課之一可能導致你被禁止為一整年上額外的課。
- 期待學生準時到達並且整堂課都在。如果你遲到了，可能不允許你簽到或留在課堂中。如果你的簽名不在簽到或簽出表中，或者如果線上點名時你不在，你將不能為該課得到學分。
- 學生必須表現專業尊敬。需要你的注意和參加以為完成你註冊的課得到學分。
- 學生應當從不帶客人到課堂。這包括孩子和消費者。
- 個人、課內、單面對話將是不被容許的。這對於課堂和老師是破壞性的。
- 學生需要尊重老師、同學、工作人員，以及上課的位置。
- 學生在那裏是學習的。如果你破壞其他人的學習，可能會讓你離開教室。
- 沒有老師的明確許可，不允許你在這些課期間做出任何種類的錄音。

如果你有任何額外問題，請致電 Public Authority Services Training 部門，號碼是：  
(408) 350-3220。

